




Empresa de Pesquisa Agropecuária do Estado do Rio de Janeiro

BOLETIM DIÁRIO

FEVEREIRO de 2025

(Número 03)



Coleta de Dados: Darli Castro Marinho

Digitação: Maria Neves da Silva

Sistema de Informação do Mercado Agrícola (SIMA)

Cotação Diária dos Preços Praticados no Mercado Atacadista da CEASA - RIO

Boletim 03

5

Fevereiro

2025

Pág. 01/11

PRODUTO / CLASSE / TIPO	Cotação (R\$ 1,00)				Variações (%)
HORTALIÇAS	Mínima	Mais Comum	Máxima	Média	Máx / Mín
Folhas, Flores e Hastes					
ACELGA	25,00	30,00	30,00	28,75	20,0
AGRIÃO	1,50	1,50	2,00	1,63	33,3
AIPO ou SALSÃO	25,00	25,00	25,00	25,00	0,0
ALCACHOFA	0,00	0	0,00	0	
ALECRIM	2,00	2,00	3,00	2,25	50,0
ALFACE CRESPA (PGIM 6 Kg - 18 UN)					
. Extra	25,00	30,00	30,00	28,75	20,0
. Especial	15,00	20,00	20,00	18,75	33,3
ALFACE LISA (PGIM 6 Kg - 18 UN)					
. Extra	25,00	30,00	30,00	28,75	20,0
. Especial	15,00	20,00	20,00	18,75	33,3
ALHO PORRO / ALHO PORÓ (AMA 4,5 Kg - 12 UN)	15,00	20,00	25,00	20,00	66,7
ALMEIRÃO (AMA 0,25 Kg - 5 MOL)	1,50	1,50	2,00	1,63	33,3
ASPARGO (MOL 0,50 Kg)	30,00	30,00	35,00	31,25	16,7
BERTALHA (MOL 0,50 Kg)	1,00	2,00	2,00	1,75	100,0
BRÓCOLIS COMUM (MOL 0,80 Kg)	4,00	5,00	5,00	4,75	25,0
BRÓCOLIS AMERICANA (PGM 8 Kg - 8 CAB)	42,00	56,00	56,00	52,50	33,3
CATALONHA (MOL 0,2 Kg)	0,00	0	0,00	0	
CEBOLINHA (MOL 0,4 Kg)	4,00	4,00	5,00	4,25	25,0
CHEIRO VERDE (AMA 0,5 Kg - 10 MOL)	12,00	12,00	15,00	12,75	25,0
CHICÓRIA (PGIM 6 Kg - 18 UN)	15,00	20,00	20,00	18,75	33,3
COENTRO (AMA 1 Kg - 10 UN)	25,00	25,00	30,00	26,25	20,0
COUVE COMUM (AMA 5 Kg - 10 UN)	10,00	10,00	15,00	11,25	50,0
COUVE DE BRUXELAS (SC 0,30 Kg -1 UN)	16,00	16,00	16,00	16,00	0,0
COUVE-FLOR					
. Pregado (PGIM 16 Kg - 8 UN)	16,00	24,00	30,00	23,50	87,5
UNIDADE					
. Grande (2 Kg)	6,00	6,00	6,00	6,00	0,0
. Média (1,5 Kg)	5,00	5,00	5,00	5,00	0,0
. Pequena (1 Kg)	4,00	4,00	4,00	4,00	0,0
ENDÍVIA	30,00	30,00	30,00	30,00	0,0
ERVA DOCE / FUNCHO (AMA 6 Kg - 6 UN)	3,00	3,00	4,00	3,25	33,3
ESPINAFRE (MOL 0,50 Kg)	3,00	4,00	4,00	3,75	33,3
HORTELÃ (AMA 0,20 Kg - 5 MOL)	4,00	5,00	5,00	4,75	25,0
LOURO (AMA 0,50 Kg - 10 MOL)	5,00	5,00	6,00	5,25	20,0
MANJERICÃO (MOL 0,30 Kg)	3,00	3,00	4,00	3,25	33,3
MOSTARDA (AMA 1 Kg - 5 MOL)	1,00	1,00	1,50	1,13	50,0
MOYASHI (PCT 0,50 Kg)	8,00	8,00	10,00	8,50	25,0
NIRÁ (MOL 1 Kg)	20,00	25,00	25,00	23,75	25,0
PALMITO (Unidade com 4 Kg)	0,00	0	0,00	0	
REPOLHO VERDE					
. Grande (PGM 25 Kg - 12 UN)	50,00	50,00	50,00	50,00	0,0
. Médio (PGM 25 Kg - 15 UN)	40,00	40,00	40,00	40,00	0,0
. Pequeno (PGM 25 Kg - 18 UN)	30,00	30,00	30,00	30,00	0,0
REPOLHO ROXO (PGM 25 Kg)	60,00	70,00	70,00	67,50	16,7
RÚCULA (AMA 0,50 Kg - 5 MOL)	7,00	7,00	8,00	7,25	14,3
SALSA (MOL 0,45 Kg)	4,00	4,00	5,00	4,25	25,0
SERRALHA (MOL 0,50 Kg)	4,00	4,00	5,00	4,25	25,0
TAIOBA (MOL 1 Kg)	1,00	2,00	2,00	1,75	100,0

Sistema de Informação do Mercado Agrícola (SIMA)

Cotação Diária dos Preços Praticados no Mercado Atacadista da CEASA - RIO

Boletim 03

5

Fevereiro

2025

Pág. 02/11

PRODUTO / CLASSE / TIPO	Cotação (R\$ 1,00)				Variações (%)
Frutos	Mínima	Mais Comum	Máxima	Média	Máx / Mín
ABÓBORA (Kg)					
. BRANCA	2,00	2,00	2,20	2,05	10,0
. BAIANA	2,00	2,00	2,20	2,05	10,0
. JAPONESA	2,80	2,80	3,00	2,85	7,1
. PESCOÇO	2,80	3,00	3,00	2,95	7,1
. SERGIPANA	2,50	2,50	2,80	2,58	12,0
MORANGA HÍBRIDA	2,40	2,40	2,50	2,43	4,2
ABOBRINHA ITALIANA (CXK 20 Kg)					
. Extra	40,00	50,00	50,00	47,50	25,0
. Especial	25,00	30,00	30,00	28,75	20,0
ABOBRINHA MENINA (CXK 20 Kg)					
. Extra	20,00	20,00	20,00	20,00	0,0
BERINJELA (CXK 10 Kg)					
. Extra	50,00	50,00	60,00	52,50	50,00
. Especial	30,00	30,00	40,00	32,50	30,00
CHUCHU (CXK 20 Kg)					
. Extra	60,00	60,00	70,00	62,50	16,7
. Especial	30,00	40,00	40,00	37,50	33,3
ERVILHA EM VAGEM (CXK 10 Kg)					
. Extra	220,00	220,00	220,00	220,00	0,0
. Especial	150,00	150,00	150,00	150,00	0,0
FAVA (CXK 15 Kg)	40,00	40,00	50,00	42,50	25,0
FEIJÃO DE CORDA (CXK 10 Kg)	60,00	60,00	70,00	62,50	16,7
JILÓ (CXK 15 Kg)					
. Extra	60,00	60,00	70,00	62,50	16,7
. Especial	40,00	50,00	50,00	47,50	25,0
MAXIXE (CXK 15 Kg)	50,00	50,00	60,00	52,50	20,0
MILHO VERDE (SC 25 Kg - 100 espigas))	20,00	20,00	25,00	21,25	25,0
PEPINO COMUM (CXK 18 Kg)					
. Extra	40,00	40,00	50,00	42,50	25,0
. Especial	20,00	25,00	25,00	23,75	25,0
PEPINO JAPONES	60,00	60,00	70,00	62,50	16,7
PIMENTA (SC 1 Kg)					
. BAIANA	25,00	25,00	25,00	25,00	0,0
. BEIJA	0,00	0	0,00	0	
. BIQUINHO	25,00	25,00	25,00	25,00	0,0
. CAJÁ	25,00	25,00	25,00	25,00	0,0
. DE CHEIRO	25,00	25,00	25,00	25,00	0,0
. MALAGUETA	30,00	30,00	30,00	30,00	0,0
. MISTA	25,00	25,00	25,00	25,00	0,0
. PITANGA	25,00	25,00	25,00	25,00	0,0
PIMENTÃO VERDE (CXK 10Kg)					
. Extra A	60,00	60,00	70,00	62,50	16,7
. Extra	40,00	50,00	50,00	47,50	25,0
. Especial	25,00	30,00	30,00	28,75	20,0
PIMENTÃO AMARELO (CXP 10 Kg)	70,00	70,00	80,00	72,50	14,3
PIMENTÃO VERMELHO (CXP 10 Kg)	70,00	70,00	80,00	72,50	14,3
QUIABO (CXK 15 Kg)					
. Extra	30,00	30,00	40,00	32,50	33,3
. Especial	20,00	25,00	25,00	23,75	25,0

Sistema de Informação do Mercado Agrícola (SIMA)

Cotação Diária dos Preços Praticados no Mercado Atacadista da CEASA - RIO

Boletim 03

5

Fevereiro

2025

Pág. 03/11

PRODUTO / CLASSE / TIPO	Cotação (R\$ 1,00)				Variações (%)
Frutos	Mínima	Comum	Máxima	Média	Máx / Min
TOMATE LONGA VIDA/DÉBORA (CXK 18 Kg)					
. Extra AA	80,00	80,00	90,00	82,50	12,5
. Extra A	70,00	70,00	75,00	71,25	7,1
. Extra	60,00	60,00	65,00	61,25	8,3
. Especial	40,00	40,00	50,00	42,50	25,0
TOMATE CAQUI / MAÇÃ /SALADA/CARMEM(CXTP 2 Kg)	0,00	0	0,00	0	
TOMATE CEREJA (CXTP 2 Kg - 4 BAND)	12,00	12,00	14,00	12,50	16,7
TOMATE SANTA CRUZ (CXTP 22 Kg)					
. Extra AA	65,00	70,00	70,00	68,75	7,7
. Extra A	55,00	60,00	60,00	58,75	9,1
. Extra	45,00	50,00	50,00	48,75	11,1
. Especial	0,00	0,00	0,00	0,00	
VAGEM MACARRÃO (CXK 15 Kg)					
. Extra	100,00	100,00	120,00	105,00	20,0
. Especial	50,00	50,00	60,00	52,50	20,0
VAGEM MANTEIGA (CXK 15 Kg)					
. Extra	60,00	60,00	70,00	62,50	16,7
. Especial	30,00	40,00	40,00	37,50	33,3
Raízes, Bulbos, Tuberculos e Rizomas					
AIPIM (CXK 20 Kg)					
. Comum	30,00	30,00	40,00	32,50	33,3
. Santa Cruz	0,00	0	0,00	0	
ALHO IMPORTADO (CXK 10 Kg)					
. Branco/China	200,00	210,00	220,00	210,00	10,0
. Roxo/China	0,00	0	0,00	0	
. Roxo/chile	0,00	0	0,00	0	
. Roxo/ESP	0,00	0	0,00	0	
. Roxo/ARG	220,00	220,00	230,00	222,50	4,5
ALHO NACIONAL(CXK 10 Kg)					
. Branco	220,00	230,00	240,00	230,00	9,1
. Roxo	230,00	230,00	240,00	232,50	4,3
BATATA BAROA (CXK 18 Kg)					
. Extra	280,00	280,00	300,00	285,00	7,1
. Especial	100,00	120,00	120,00	115,00	20,0
BATATA DOCE (CXK 20 Kg)					
. Extra	35,00	35,00	45,00	37,50	28,6
. Especial	20,00	25,00	25,00	23,75	25,0
BATATA INGLESA COMUM (SC 50 Kg)					
. Especial	40,00	40,00	45,00	41,25	12,5
. Primeira	30,00	35,00	35,00	33,75	16,7
. Segunda	17,00	20,00	20,00	19,25	17,6
BATATA INGLESA LISA (SC 50 Kg)					
. Especial	50,00	50,00	55,00	51,25	10,0
. Primeira	40,00	40,00	45,00	41,25	12,5
. Segunda	25,00	25,00	30,00	26,25	20,0
BATATA HASTERIX - Especial	60,00	60,00	70,00	62,50	16,7
BATATA YACON (CXTP 2 Kg)	30,00	30,00	35,00	31,25	16,7
BETERRABA (CXK 20 Kg)					
. Extra	40,00	40,00	45,00	41,25	12,5
. Especial	25,00	25,00	30,00	26,25	20,0
CARÁ (CXK 20 Kg)	130,00	130,00	135,00	131,25	3,8

Sistema de Informação do Mercado Agrícola (SIMA)

Cotação Diária dos Preços Praticados no Mercado Atacadista da CEASA - RIO

Boletim 03

5

Fevereiro

2025

Pág. 04/11

PRODUTO / CLASSE / TIPO	Cotação (R\$ 1,00)				Variações (%)
Raízes, Bulbos, Tubérculos e Rizomas					
	Mínima	Mais Comum	Máxima	Média	Máx / Mín
CEBOLA NACIONAL BRANCA(SC 20 Kg)					
. PERA/MG	35,00	35,00	40,00	36,25	14,3
. PERA/SC	35,00	35,00	40,00	36,25	14,3
. PERA/SP	35,00	35,00	40,00	36,25	14,3
. PERA/RS	35,00	35,00	40,00	36,25	14,3
. PERA/PE	35,00	35,00	40,00	36,25	14,3
CEBOLA NACIONAL ROXA (SC 20 Kg)	60,00	70,00	70,00	67,50	16,7
CEBOLA IMPORTADA (SC 20 Kg)					
. PERA/ARG	0,00	0	0,00	0	
. PERA/URU	0,00	0	0,00	0	
. PERA/HOL	0,00	0	0,00	0	
CENOURA (CXK 18 Kg)					
. Extra A	60,00	60,00	70,00	62,50	16,7
. Extra	50,00	50,00	55,00	51,25	10,0
. Especial	30,00	30,00	40,00	32,50	33,3
GENGIBRE (CXK 18 Kg)	150,00	150,00	160,00	152,50	6,7
GOBÔ (CXT 0,60 Kg)	30,00	30,00	30,00	30,00	0,0
INHAME CHINES (CXK 18 Kg)					
. Extra	60,00	60,00	70,00	62,50	16,7
. Especial	40,00	50,00	50,00	47,50	25,0
INHAME de CABEÇA	40,00	40,00	50,00	42,50	25,0
NABO (CXK 20 Kg)					
. Extra	40,00	50,00	50,00	47,50	25,0
. Especial	30,00	30,00	35,00	31,25	16,7
RABANETE (MOL 1 Kg)	2,50	3,00	3,00	2,88	20,0
Frutas Nacionais					
ABACATE (CXM 25 Kg)	0,00	0,00	0,00	0,00	
. COMUM	60,00	60,00	70,00	62,50	16,7
. FORTUNA	50,00	60,00	60,00	57,50	20,0
. MANTEIGA	60,00	60,00	70,00	62,50	16,7
. COLISON	0,00	0	0,00	0	
. FUCKS	50,00	60,00	60,00	57,50	20,0
. GEADA	140,00	140,00	150,00	142,50	7,1
. MARGARIDA	60,00	70,00	80,00	70,00	33,3
. QUINTAL	100,00	140,00	140,00	127,50	40,0
. CASCADURA	0,00	0	0,00	0	
. OURO VERDE	100,00	110,00	110,00	107,50	10,0
ABACAXI PÉROLA / CAMPISTA					
- UNIDADE					
. Grande (UNI - 2,0 Kg)	8,00	8,00	9,00	8,25	12,5
. Médio (UNI - 1,5 Kg)	7,00	7,00	7,50	7,13	7,1
. Pequeno (UNI - 1 Kg)	5,00	6,00	6,00	5,75	20,0
- EMBALAGEM					
. Médio (CXTM 10 Kg - 4 UNI)	24,00	24,00	30,00	25,50	25,0
. Pequeno (CXTM 10 Kg - 5UNI)	18,00	18,00	20,00	18,50	11,1
ABACAXI ANANÁS / SMOOTH CAYENNE					
. Grande (UNI - 2,5 Kg)	0,00	0	0,00	0	
. Médio (UNI - 2,0 Kg)	36,00	36,00	36,00	36,00	0,0
. Pequeno (UNI - 1,5 Kg)	22,00	25,00	25,00	24,25	13,6
ABIO (CXTA 2 Kg)	0,00	0	0,00	0	
AÇAÍ POLPA CONGELADA (SC 1 Kg)	23,00	25,00	25,00	24,50	8,7
ACEROLA CONGELADA (SC 1 Kg)	14,00	15,50	15,50	15,13	10,7

Sistema de Informação do Mercado Agrícola (SIMA)

Cotação Diária dos Preços Praticados no Mercado Atacadista da CEASA - RIO

Boletim 03

5

Fevereiro

2025

Pág. 05/11

PRODUTO / CLASSE / TIPO	Cotação (R\$ 1,00)				Variações (%)
Frutas Nacionais	Mínima	Mais Comum	Máxima	Média	Máx / Mín
AMEIXA (CXTp 6 Kg)					
. FORTUNA	50,00	60,00	70,00	60,00	40,0
. LETÍCIA	40,00	50,00	60,00	50,00	50,0
. LINDA ROSA	60,00	60,00	65,00	61,25	8,3
. MEL	30,00	40,00	50,00	40,00	66,7
. SANTA ROSA	20,00	25,00	35,00	26,25	75,0
AMORA (CXTp 1 Kg - 4 BAN 0,25 Kg)	20,00	25,00	30,00	25,00	50,0
ATEMÓIA (CXTp 2 Kg)	50,00	60,00	70,00	60,00	40,0
BANANA FIGO (CXTp 20 Kg)	85,00	90,00	90,00	88,75	5,9
BANANA MAÇÃ (CXTp 20 Kg)					
. Extra	135,00	135,00	140,00	136,25	3,7
. Especial	100,00	100,00	110,00	102,50	10,0
BANANA NANICA / D'ÁGUA (CXTp 20 Kg)					
. Extra	60,00	60,00	70,00	62,50	16,7
BANANA PACOVAN (CXTp 20 Kg)	40,00	50,00	50,00	47,50	25,0
BANANA PACOVAN (CXTp 20 Kg)	25,00	30,00	35,00	30,00	40,0
BANANA PRATA CLIMATIZADA (CXTp 20 Kg)					
. Extra	100,00	100,00	110,00	102,50	10,0
. Especial	70,00	80,00	80,00	77,50	14,3
BANANA OURO (CXTp 20 Kg)	100,00	100,00	110,00	102,50	10,0
BANANA da TERRA (CXTp 20 Kg)	80,00	90,00	90,00	87,50	12,5
CAJÁ (CXK 20 Kg)	25,00	25,00	30,00	26,25	20,0
CAJU (CXTp 1,6 Kg)	40,00	40,00	45,00	41,25	12,5
CAQUI RAMA FORTE (CXTp 6Kg)					
. A	60,00	60,00	60,00	60,00	0,0
. B	50,00	50,00	50,00	50,00	0,0
. C	40,00	40,00	40,00	40,00	0,0
CAQUI FUYU (CXTp 2 Kg)	35,00	35,00	40,00	36,25	14,3
CARAMBOLA (CXTp 2 Kg)	35,00	40,00	40,00	38,75	14,3
COCO SECO (SC 30 Kg)	90,00	90,00	95,00	91,25	5,6
COCO VERDE (UNI)	4,00	4,50	4,50	4,38	12,5
FIGO VERDE (CXTp 1 Kg)					
. Tipo 8	30,00	30,00	30,00	30,00	0,0
. Tipo 10	20,00	20,00	20,00	20,00	0,0
FRUTA de CONDE / PINHA (CXTp 1 Kg)					
. Tipo 04	10,00	10,00	10,00	10,00	0,0
. Tipo 05	9,00	9,00	9,00	9,00	0,0
. Tipo 06	8,00	8,00	8,00	8,00	0,0
. Tipo 07	7,00	7,00	7,00	7,00	0,0
GOIABA VERMELHA (CXP 2 Kg)					
. Tipo 12	20,00	20,00	20,00	20,00	0,0
. Tipo 15	18,00	18,00	18,00	18,00	0,0
. Tipo 18	16,00	16,00	16,00	16,00	0,0
GRAVIOLA (CXTp 7 Kg)	60,00	65,00	70,00	65,00	16,7
JABOTICABA (CXTp 3 Kg)	25,00	25,00	25,00	25,00	0,0
JACA (UNI - 3 Kg)	15,00	20,00	20,00	18,75	33,3
KIWI (CXTp 8 Kg)	70,00	80,00	90,00	80,00	28,6
LARANJA BAHIA (CXM 22 Kg)	0,00	0,00	0,00	0,00	
. Grande	50,00	60,00	70,00	60,00	40,0
. Média	60,00	60,00	60,00	60,00	0,0
. Pequena	50,00	55,00	55,00	53,75	10,0
	0,00	0,00	0,00	0,00	

Sistema de Informação do Mercado Agrícola (SIMA)

Cotação Diária dos Preços Praticados no Mercado Atacadista da CEASA - RIO

Boletim 03

5

Fevereiro

2025

Pág. 06/11

PRODUTO / CLASSE / TIPO	Cotação (R\$ 1,00)				Variações (%)
Frutas Nacionais	Mínima	Mais Comum	Máxima	Média	Máx / Mín
LARANJA CAMPISTA (CXM 18 Kg)					
. Grande	0,00	0	0,00	0	
. Média	0,00	0	0,00	0	
. Pequena	50,00	55,00	55,00	53,75	10,0
LARANJA HAMLIN (CXM 22 Kg)					
. Grande	0,00	0	0,00	0	
LARANJA BAHIA (CXM 22 Kg)	0,00	0	0,00	0	
. Pequena	0,00	0	0,00	0	
LARANJA KINKAN (CXTTP 2 Kg - 4 BAN 0,500 KG)	0,00	0,00	0,00	0,00	
LARANJA LIMA (CXM 21 Kg)					
. Grande	0,00	0	0,00	0	
. Média	120,00	130,00	130,00	127,50	8,3
. Pequena	35,00	45,00	55,00	45,00	57,1
LARANJA LIMA DA PÉRSIA (CXM 25 Kg)	0,00	0,00	0,00	0,00	
LARANJA NATAL (CXM 23 Kg)					
. Grande	120,00	130,00	130,00	127,50	8,3
. Média	60,00	60,00	65,00	61,25	8,3
. Pequena	150,00	160,00	170,00	160,00	13,3
LARANJA PÊRA (CXM 23 Kg)					
. Grande	70,00	70,00	75,00	71,25	7,1
. Média	100,00	100,00	110,00	102,50	10,0
. Pequena	50,00	50,00	55,00	51,25	10,0
LARANJA SELETA (CXM 20 Kg)	0,00	0,00	0,00	0,00	
. Grande	90,00	90,00	95,00	91,25	5,6
. Média	110,00	115,00	115,00	113,75	4,5
. Pequena	80,00	80,00	85,00	81,25	6,3
LARANJA VALÊNCIA (CXM 22 Kg)	0,00	0,00	0,00	0,00	
. Grande	120,00	125,00	130,00	125,00	8,3
. Média	0,00	0	0,00	0	
. Pequena	95,00	100,00	100,00	98,75	5,3
LIMÃO SICILIANO (CXM 20 Kg)	0,00	0,00	0,00	0,00	
LIMÃO TAHITI (CXM 25 Kg)	70,00	75,00	75,00	73,75	7,1
LISCHIA (CXTTP 4 Kg)	0,00	0	0,00	0	
MAÇA (CXP 18 Kg)	0,00	0	0,00	0	
.FUJI	140,00	150,00	150,00	147,50	7,1
.GALA	140,00	150,00	150,00	147,50	7,1
MAMÃO	20,00	20,00	25,00	21,25	25,0
.FORMOSA / COMUM/COMPRIDO (CXTp 20 Kg)	0,00	0,00	0,00	0,00	
.PAPAYA / HAVAI (CXTu 6 Kg)	35,00	40,00	45,00	40,00	28,6
MANGA					
. CARLOTINHA (CXM 25 Kg)	40,00	50,00	50,00	47,50	25,0
. ESPADA (CXM 25 Kg)	50,00	50,00	60,00	52,50	20,0
. HADEN (CXM 25 Kg)	35,00	40,00	45,00	40,00	28,6
. PALMER CXM 25 Kg	35,00	40,00	65,00	45,00	85,7
. PALMER CXTTP 6 Kg	55,00	60,00	70,00	61,25	27,3
. KEIT (CXTTP 6 Kg)	10,00	15,00	20,00	15,00	100,0
.ROSA (CXTTP 6 Kg)	45,00	50,00	60,00	51,25	33,3
MANGA TOMMY ATKINS					
.CXM 25 Kg	50,00	65,00	70,00	62,50	40,0
.CXTTP 6 Kg	0,00	0	0,00	0	
MANGOSTIN (CXTTP 2 Kg)	45,00	50,00	55,00	50,00	22,2
MARACUJÁ AZEDO (CXP 10 Kg)	50,00	55,00	60,00	55,00	20,0

Sistema de Informação do Mercado Agrícola (SIMA)

Cotação Diária dos Preços Praticados no Mercado Atacadista da CEASA - RIO

Boletim 03

5

Fevereiro

2025

Pág. 07/11

PRODUTO / CLASSE / TIPO	Cotação (R\$ 1,00)				Variações (%)
Frutas Nacionais	Mínima	Mais Comum	Máxima	Média	Máx / Mín
MARMELO (CX 18 Kg)	0,00	0	0,00	0	
MELANCIA REDONDA					
. Grande (1 Kg)	1,70	1,80	1,80	1,78	5,9
. Média (1 Kg)	1,40	1,50	1,50	1,48	7,1
. Pequena (1 Kg)	1,00	1,00	1,10	1,03	10,0
MELÃO AMARELO (CXP 13 Kg)					
.Tipo 05	50,00	50,00	50,00	50,00	0,0
.Tipo 06	45,00	45,00	45,00	45,00	0,0
.Tipo 07	40,00	40,00	40,00	40,00	0,0
.Tipo 08	35,00	35,00	35,00	35,00	0,0
.Tipo 09	30,00	30,00	30,00	30,00	0,0
MELÃO PELE DE SAPO (CXP 13 Kg)					
. Tipo 04	60,00	60,00	60,00	60,00	0,0
. Tipo 05	55,00	55,00	55,00	55,00	0,0
. Tipo 06	50,00	50,00	50,00	50,00	0,0
MELÃO DE REDE (CXP 10 Kg)					
.Tipo 04	95,00	95,00	95,00	95,00	0,0
.Tipo 05	90,00	90,00	90,00	90,00	0,0
.Tipo 06	85,00	85,00	85,00	85,00	0,0
.Tipo 07	80,00	80,00	80,00	80,00	0,0
MORANGO (CXTP 1,2 Kg c/ 4 cambucas)					
. Extra	15,00	15,00	20,00	17,00	33,3
. Especial	10,00	10,00	12,00	10,50	20,0
NECTARINA (CXTP 6 Kg)	50,00	50,00	60,00	52,50	20,0
PÊSSEGO (CXTP 6 Kg)					
. MARLI	45,00	50,00	50,00	48,75	11,1
. SP	35,00	40,00	45,00	40,00	28,6
. TROPBILT (TROY BILT)	35,00	40,00	45,00	40,00	28,6
. PREMIER	50,00	60,00	60,00	57,50	20,0
. CHIMARRITA	40,00	50,00	60,00	50,00	50,0
. CHILIPA (CHIRIPÁ)	130,00	140,00	140,00	137,50	7,7
ROMÃ (CXTP 3 Kg)	90,00	95,00	100,00	95,00	11,1
SAPUTI (CXTP 3 Kg)	0,00	0	0,00	0	
SERIGÜELA (CXP 1 Kg)	35,00	40,00	40,00	38,75	14,3
TAMARINDO (CXTP 2 Kg)	40,00	40,00	45,00	41,25	12,5
TANGERINA COMUM / RIO (CXTu 10 Kg)					
. Extra	80,00	90,00	100,00	90,00	25,0
TANGERINA MANDARIM / MANDARINA (CXTu 18 Kg)					
. Extra	0,00	0	0,00	0	
TANGERINA MURCOTT (CXM 25 Kg)					
. Extra	140,00	140,00	150,00	142,50	7,1
. Especial	110,00	120,00	120,00	117,50	9,1
. Primeira	80,00	80,00	90,00	82,50	12,5
TANGERINA PONKAN (CXM 20 Kg)					
. Extra	80,00	80,00	80,00	80,00	0,0
. Especial	70,00	70,00	70,00	70,00	0,0
. Primeira	60,00	60,00	60,00	60,00	0,0
UVA BENITAKA					
. Extra (CXP 5 Kg)	60,00	65,00	65,00	63,75	8,3
. Extra (CXP 8 Kg)	0,00	0	0,00	0	
UVA ITÁLIA					
.Extra (CXP 5 Kg)	70,00	75,00	75,00	73,75	7,1
.Extra (CXP 8 Kg)	0,00	0	0,00	0	

Sistema de Informação do Mercado Agrícola (SIMA)

Cotação Diária dos Preços Praticados no Mercado Atacadista da CEASA - RIO

Boletim 03

5

Fevereiro

2025

Pág. 08/11

PRODUTO / CLASSE / TIPO	Cotação (R\$ 1,00)				Variações (%)
Frutas Nacionais	Mínima	Mais Comum	Máxima	Média	Máx / Mín
UVA PRETA/SANTA IZABEL - Extra (CXTM 5 Kg)	20,00	25,00	30,00	25,00	50,0
UVA RED GLOBE - Extra (CXP 8 Kg)	150,00	160,00	160,00	157,50	6,7
UVA ROSADA / NIAGRA - Extra (CXM 5 Kg)	50,00	50,00	60,00	52,50	20,0
UVA ROSADA / NIAGRA - Extra (CXM 9 Kg)	0,00	0	0,00	0	
UVA RUBI - Extra (CXTM 5 Kg)	55,00	60,00	60,00	58,75	9,1
Frutas Importadas					
AMEIXA (CXTM 10 Kg)					
ANGELENO	100,00	110,00	120,00	110,00	20,0
BLACK AMBAR	0,00	0	0,00	0	
DANGEN	0,00	0	0,00	0	
FRIAR	145,00	150,00	150,00	148,75	3,4
LARIAN	140,00	150,00	150,00	147,50	7,1
LINDA ROSA	140,00	150,00	150,00	147,50	7,1
NUBIANA	0,00	0	0,00	0	
RED BEAUTTY	0,00	0	0,00	0	
SANTA ROSA	0,00	0	0,00	0	
CEREJA (CXTM 5 Kg)	110,00	120,00	130,00	120,00	18,2
DAMASCO (CXTM 8 Kg)	130,00	160,00	170,00	155,00	30,8
KIWI (CXTM 9 Kg)	180,00	190,00	190,00	187,50	5,6
LIMÃO SICILIANO (CXP 15 Kg)	140,00	150,00	150,00	147,50	7,1
MAÇÃ (CXP 18 Kg)					
GALA	0,00	0	0,00	0	
GRAND SMITH ARGENTIINA	195,00	200,00	200,00	198,75	2,6
RED DELICIOUS AMERICANA	0,00	0	0,00	0	
RED DELICIOUS FRANCESA	0,00	0	0,00	0	
RED DELICIOUS ARGENTINA	175,00	180,00	180,00	178,75	2,9
NECTARINA (CXTM 8 Kg)	120,00	130,00	130,00	127,50	8,3
PÊRA					
D'ANJOUR (CXP 20Kg)	130,00	135,00	140,00	135,00	7,7
PACK TRIUNPH (CXP 20Kg)	140,00	140,00	145,00	141,25	3,6
PORTUGUESA (CXP 10Kg)	120,00	120,00	125,00	121,25	4,2
WILLIAMS (CXP 20Kg)	115,00	120,00	120,00	118,75	4,3
WINTERBARTELETT (CXP 20Kg)	0,00	0	0,00	0	
PÊSSEGO (CXTM 8 Kg)	150,00	160,00	160,00	157,50	6,7
ROMA (CXTM 2 Kg)	111,00	140,00	140,00	132,75	26,1
UVA (CXTM 8 Kg)					
ALMERIA	0,00	0	0,00	0	
COLUMBIAN	0,00	0	0,00	0	
EMPEROR	0,00	0	0,00	0	
MOSCATEL	0,00	0	0,00	0	
RED GLOBE	170,00	175,00	180,00	175,00	5,9
RUBIER	0,00	0	0,00	0	
THOMPSON	90,00	100,00	100,00	97,50	11,1
Outros					
Ovos					
OVOS BRANCOS (30 dúzias)					
. Extra	225,00	225,00	225,00	225,00	0,0
. Grande	220,00	220,00	220,00	220,00	0,0
. Médio	215,00	215,00	215,00	215,00	0,0
. Pequeno	210,00	210,00	210,00	210,00	0,0

Sistema de Informação do Mercado Agrícola (SIMA)

Cotação Diária dos Preços Praticados no Mercado Atacadista da CEASA - RIO

Boletim 03

5

Fevereiro

2025

Pág. 09/11

PRODUTO / CLASSE / TIPO	Cotação (R\$ 1,00)				Variações (%)
Outros	Mínima	Mais Comum	Máxima	Média	Máx / Mín
Ovos					
OVOS VERMELHOS (30 dúzias)					
. Extra	270,00	270,00	270,00	270,00	0,0
. Grande	265,00	265,00	265,00	265,00	0,0
. Médio	260,00	260,00	260,00	260,00	0,0
. Pequeno	255,00	255,00	255,00	255,00	0,0
OVOS DE CODORNA (30 dúzias)	95,00	100,00	100,00	98,75	5,3
Outros Generos Alimentícios					
COGU SHITAKE (CXTF 1,2 Kg - 4 BAN 0,300Kg)	10,00	10,00	10,00	10,00	0,0
Outros Generos Industrializados					
AÇÚCAR (FARDO de 10 Kg - 10 PCT)	41,11	44,80	44,80	43,88	9,0
ARROZ L FINO BRANCO (FARDO de 30 Kg)	162,20	162,20	178,00	166,15	9,7
ERVILHA GRÃO CEREAL / PETIPUÁ	0,00	0	0,00	0	
ERVILHA GRÃO CEREAL (FARDO 5 Kg - 10PCT)	62,20	62,20	62,20	62,20	0,0
FARINHA de MANDIOCA N(FARDO de 20 Kg)	75,80	75,80	75,80	75,80	0,0
FEIJÃO PRETO TIPO 1 (FARDO de 30Kg)	224,70	224,70	273,00	236,78	21,5
MILHO PIPOCA (FARDO de 5 Kg - 10PTC 0,500 Kg)	29,90	29,90	29,90	29,90	0,0
MILHO SECO (SC de 48 Kg)	36,00	36,00	38,00	36,50	5,6
SAL (FARDO 30 Kg - 30PCT)	25,30	25,30	25,30	25,30	0,0
Pescados					
ANCHOVA	10,00	12,00	12,00	11,50	20,0
BADEJO	60,00	60,00	65,00	61,25	8,3
BAGRE	6,00	7,00	7,00	6,75	16,7
BATATA	20,00	25,00	30,00	25,00	50,0
BONITO CACHORRO	5,00	5,00	6,00	5,25	20,0
BONITO LISTRADO	3,00	3,00	3,00	3,00	0,0
BONITO PINTADO	15,00	20,00	20,00	18,75	33,3
CAÇÃO	20,00	20,00	25,00	21,25	25,0
CAMARÃO 7 BARBAS	23,00	25,00	25,00	24,50	8,7
CAMARÃO BRANCO	25,00	25,00	28,00	25,75	12,0
CAMARÃO CINZA	30,00	35,00	35,00	33,75	16,7
CAMARÃO PITU	25,00	25,00	30,00	26,25	20,0
CAMARÃO PITU LAGOSTIM	15,00	16,00	16,00	15,75	6,7
CAMARÃO ROSA	30,00	30,00	35,00	31,25	16,7
CAMARÃO RUSSA	15,00	15,00	17,00	15,50	13,3
CAMARÃO VG	90,00	100,00	110,00	100,00	22,2
CASTANHA	6,00	6,00	7,00	6,25	16,7
CAVALA	18,00	18,00	20,00	18,50	11,1
CAVALINHA	2,50	2,50	3,00	2,63	20,0
CAVAQUINHA	25,00	30,00	35,00	30,00	40,0
CHERNE	60,00	60,00	65,00	61,25	8,3
CIOBA	18,00	20,00	20,00	19,50	11,1
CORVINA	13,00	14,00	15,00	14,00	15,4
CURUMATÁ	15,00	15,00	17,00	15,50	13,3
DOURADO	20,00	25,00	25,00	23,75	25,0
ESPADA	6,00	6,00	7,00	6,25	16,7
GALO	7,00	8,00	9,00	8,00	28,6
GAROUPA	40,00	40,00	45,00	41,25	12,5
GOETE	7,00	8,00	8,00	7,75	14,3
LINGUADO	8,00	15,00	17,00	13,75	112,5
LULA	20,00	25,00	25,00	23,75	25,0
MANJUBINHA	15,00	15,00	17,00	15,50	13,3

Sistema de Informação do Mercado Agrícola (SIMA)

[illegible]

Sistema de Informação do Mercado Agrícola (SIMA)

Cotação Diária dos Preços Praticados no Mercado Atacadista da CEASA - RIO

Boletim 03


















5

Fevereiro

2025

Pág. 11/11

Glosário

Código		Significado
AMA		Amarrado
BAN		Bandejas
CAB		Cabeças
CXK		Caixa de madeira tipo "K"
CXM		Caixa de madeira tipo "M"
CXP		Caixa de papelão
CXTM		Caixeta de madeira
CXTo		Caixa de madeira tipo "Torito"
CXTOD		Caixa de madeira tipo "Torito" Dupla
CXTP		Caixeta de papelão
CXTu		Caixeta de madeira tipo "Tulipa"
F		Fardo
MOL		Molhes
PGIM		Pregadinho de madeira
PGM		Pregado de madeira
SC		Saco
UNI		Unidade

Nota Explicativa

A coluna "variações (%)" contém as seguintes variáveis:

-(Máx / Mín), indica o quanto oscilou o preço máximo em relação ao preço mínimo coletados nos boxes no dia da emissão do boletim;

-(ND / DA) , indica a oscilação do preço médio do dia da coleta em relação ao preço médio coletado no dia anterior.